

# HYALUVISC® FREE

Hyaluronate de sodium 18mg/10ml  
Lubrifiant oculaire, flacon de 10 ml

## FORME ET PRÉSENTATION :

Solution stérile pour usage ophtalmique topique.  
Boîte d'un flacon de 10 ml.

## COMPOSITION :

Hyaluronate de sodium.....180 mg  
Chlorure de sodium, chlorure de potassium, chlorure de magnésium, chlorure de calcium, hydrogénophosphate disodique, citrate de sodium, acide chlorhydrique, eau P.P.I. q.s.p. .... 100 ml

## PROPRIÉTÉS ET MODE D'ACTION :

- Lubrifiant oculaire stérile.
- HYALUVISC® FREE contient du hyaluronate de sodium, un polymère naturel également présent dans les structures de l'œil humain. Les caractéristiques physiques particulières du hyaluronate de sodium confèrent à HYALUVISC® FREE ses propriétés viscoélastiques et de rétention d'eau.
- HYALUVISC® FREE forme ainsi un film stable à la surface de l'œil qui n'est que très lentement éliminé par le battement des paupières.
- HYALUVISC® FREE allie ainsi un effet prolongé à un confort maximal. En raison de sa composition particulière, HYALUVISC® FREE est très bien toléré.

## INDICATIONS :

Sensations modérées ou sévères de la sécheresse oculaire.

## CONTRE-INDICATIONS :

HYALUVISC® FREE est contre indiqué en cas d'allergie à l'un des constituants.

## MISES EN GARDE ET PRÉCAUTIONS D'EMPLOI :

- Ne pas injecter, ne pas avaler.
- Retirer les lentilles de contact avant application et attendre au moins 15 minutes avant de les remettre.
- Éviter de toucher l'œil ou les paupières avec l'embout du flacon.

*SI LES TROUBLES PERSISTENT PENDANT L'UTILISATION DE HYALUVISC® FREE, CONSULTER UN MEDECIN.*

*TENIR HORS DE PORTEE DES ENFANTS.*

## INTERACTIONS :

Si vous prenez des médicaments à administrer dans l'œil, vous devez d'abord administrer l'autre médicament, puis attendre 15 minutes et enfin administrer HYALUVISC® FREE en dernier lieu.

*AFIN D'EVITER D'EVENTUELLES INTERACTIONS ENTRE PLUSIEURS MEDICAMENTS, IL FAUT SIGNALER SYSTEMATIQUEMENT TOUT AUTRE TRAITEMENT EN COURS A VOTRE MEDECIN OU A VOTRE PHARMACIEN.*

## GROSSESSE ET ALLAITEMENT :

HYALUVISC® FREE doit être utilisé avec précaution pendant la grossesse. Il est improbable que des composants de la préparation passent dans le lait en période d'allaitement.

*DANS TOUS LES CAS, DEMANDER L'AVIS DE VOTRE MEDECIN OU PHARMACIEN.*

## CONDUITE ET UTILISATION DE MACHINE :

Pendant un court moment après l'application et jusqu'à la répartition régulière du HYALUVISC® FREE sur l'œil, la vision peut être floue. Il convient d'en tenir compte lors de l'utilisation de machines ainsi que dans le trafic routier.

## EFFETS INDÉSIRABLES :

Dans de très rares cas, des troubles passagers tels qu'une irritation de la conjonctive, une sensation de corps étranger, une rougeur ou une sensation de brûlure de l'œil ainsi qu'une vision momentanément trouble peuvent apparaître.

*SIGNALER A VOTRE MEDECIN OU A VOTRE PHARMACIEN TOUT EFFET NON SOUHAITE OU GENANT QUI N'EST PAS MENTIONNE DANS CETTE NOTICE.*

## POSOLOGIE ET MODE D'ADMINISTRATION :

### Posologie :

- 1 à 2 gouttes dans le sac conjonctival de l'œil atteint aussi souvent que nécessaire ou selon prescription médicale.
- Quelques clignements des paupières assureront une répartition uniforme de la solution sur la surface oculaire en un film transparent et durable.

### Mode d'administration :

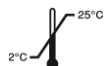
- Voie ophtalmique.
- Se laver soigneusement les mains.
- Ne pas toucher l'œil avec l'embout du flacon.
- Instiller la goutte de HYALUVISC® FREE dans le cul-de-sac conjonctival, en tirant légèrement la paupière inférieure vers le bas et en regardant vers le haut.
- Cligner les yeux plusieurs fois pour que la goutte se répande sur l'œil.
- Après utilisation et avant le re-capsulage, le flacon doit être agité une fois vers le bas, sans toucher le bout du compte-gouttes, afin d'enlever tout liquide restant sur le bout. Cela est nécessaire pour assurer la livraison des gouttes suivantes.
- Reboucher le flacon après utilisation.

## CONSERVATION :

- Conserver à une température entre 2 °C et 25 °C.
- Tout flacon entamé doit être utilisé dans les 90 jours.

**Dispositif médical, classe IIb.**

STERILE A



Température de conservation



Veillez vous référer à la notice explicative

LOT

Numéro de lot

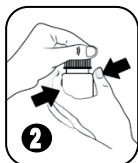


Date de péremption

Stérilisé selon une technique de traitement aseptique



Se laver soigneusement les mains



Dévisser le bouchon



Retourner le flacon, appuyer légèrement au milieu et instiller dans le cul-de-sac conjonctival inférieur de l'œil en regardant vers le haut et en tirant légèrement la paupière inférieure vers le bas.



Après utilisation et avant le re-capsulage, le flacon doit être agité une fois vers le bas, sans toucher le bout du compte-gouttes, afin d'enlever tout liquide restant sur le bout.



UNIMED

Z.I. Kalâa Kebira - BP : 38 - 4060 TUNISIE  
Tél. : (+ 216) 70 029 501 – Fax : (+216) 73 342 472  
Site Web : www.unimed.com.tn

Edition : 02  
Date : 11 / 2025

14HVC601

Titre :	Notice <b>HYALUVISC® FREE 10ml</b>
Version :	02
Date de réalisation :	25/11/2025
Dimension :	<b>120 x 240 mm</b>
Destination (Pays....) :	<b>TUNISIE</b>

## هياالوفيسك® فري

هياالورونات الصوديوم 18 مغ/10مل  
مزلق للعين، قارورة ذات 10 مل

### الشكل :

محلول معقم للاستعمال الموضعي للعين.  
علبة تحتوي على قارورة ذات 10 مل.

### التركيبية :

هياالورونات الصوديوم.....180 مغ  
كلوريد الصوديوم، كلوريد البوتاسيوم، كلوريد المغنيزيوم، كلوريد الكالسيوم، هيدروجين فوسفات ثنائي الصوديوم، سترات الصوديوم، حمض الهيدروكلوريك، ماء صالح للحقن كاف لـ :.....100 مل  
الخصائص و كفيّة الفاعلية :

- مزلق معقم للعين.  
- هياالوفيسك® فري يحتوي على هياالورونات الصوديوم، وهو بلرم طبيعي موجود في مكونات عين الإنسان. تمنح المميزات الفيزيائية الخاصة بهياالورونات الصوديوم لهياالوفيسك® فري خصائصه اللزجة و قدرته على احتباس الماء.  
- يكون هياالوفيسك® فري غشاء مستقرا على مساحة العين، لا يُزال بسرعة عند ترفيف الجفون.  
- يجمع هياالوفيسك® فري بين التأثير المطول و درجة قصوى من الراحة. التركيبة الخاصة بهياالوفيسك® فري تجعله مقبولا للعين البشرية.

### دواعي الاستعمال :

إحساس معتدل أو شديد بجفاف العين.

### موانع الاستعمال :

يجب عدم استعمال هياالوفيسك® فري في حالة الحساسية ضد أحد مكوناته.

### التحذيرات و احتياطات الاستعمال :

• لا يمكن حقن هياالوفيسك® فري أو تجرعه.  
- لا يمكن استعمال هياالوفيسك® فري عند حمل العدسات اللاصقة اللينة. إزغ العدسات قبل استعمال هياالوفيسك® فري و انتظر على الأقل مرور 15 دقيقة قبل إرجاعها.  
- يجب تفادي لمس العين أو الجفون بطرف القطارة.  
- استشر طبيبك في حالة استمرار الإضطرابات خلال استعمال هياالوفيسك® فري.  
لا يترك هياالوفيسك® فري في متناول الأطفال.

### التفاعلات :

إن كنت تستعمل أدوية أخرى عبر العين، عليك تطهيرها أولا ثم ترك 15 دقيقة بين القطرتين. يجب تطهير هياالوفيسك® فري في آخر الأمر. لتفادي التفاعلات بين الأدوية، يجب إعلام الطبيب أو الصيدلاني في حالة استعمال أدوية علاجية أخرى.

### الحمل و الإرضاع

- يجب استعمال هياالوفيسك® فري بحذر خلال فترة الحمل.  
- من غير المحتمل أن تمر ماركونات هياالوفيسك® فري داخل حليب الأم خلال فترة الرضاعة.

### في كل الحالات إستشيري الطبيب أو الصيدلاني.

### السياقة و استعمال الآلات :

قد تكون الرؤية مشوشة لمدة وجيزة بعد الاستعمال و إلى حد توزيع منتظم لهياالوفيسك® فري في العين. لذلك يجدر أخذ ذلك بعين الاعتبار عند استعمال الآلات و عند القيادة.

### تأثيرات غير مرغوب فيها :

في حالات جد نادرة : إضطرابات عرضية مثل تهيج الملتحمة، الإحساس بوجود جسم خارجي، إحمرار أو إحساس بحرقة في العين مع إمكانية ظهور إعتلال بصري نسبي.  
أعلم الطبيب أو الصيدلاني في حالة ظهور تأثيرات غير مرغوب فيها أخرى غير مذكورة في هذه النشرة.

### المقادير و طريقة الاستعمال :

- قطرة أو قطرتان في كيس الملتحمة في العين المصابة، كلما استدعت الحالة إلى ذلك أو حسب تعليمات الطبيب.  
- إن رمش الجفون يمكن أن يتكفل بالتوزيع المتساوي للمحلول على سطح العين و ذلك في شكل غشاء شفاف و دائم.

### طريقة الاستعمال :

• للتقطير داخل العين.  
- غسل اليدين جيدا.  
- تفادي تماس طرف القطارة مع العين.  
- تطهير قطرة من هياالوفيسك® فري داخل رديّة الملتحمة السفلى للعين و ذلك بالنظر إلى أعلى و جذب الجفن السفلي قليلا إلى الأسفل.  
- ارمش عينك عدة مرات لتنتشر القطرة على العين.  
- بعد الاستعمال وقبل إعادة التعبئة، يجب أن تهب الزجاجاة مرة واحدة في اتجاه الأسفل، دون لمس طرف القطارة، لإزالة أي سائل متبقي على الحافة وذلك لضمان توزيع القطرات اللاحقة.  
- يجب إحكام غلق القارورة بعد كل عملية استعمال.

### الحفظ :

- يحفظ في درجة حرارة بين 2 و 25 درجة مئوية.  
- يعد فتح الوحدة : هياالوفيسك® فري صالح لمدة 90 يوما بعد فتحه.

### جهاز طبي صنف II ب



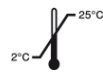
تاريخ انتهاء الصلاحية



رقم الدفعة



اقرأ النشرة



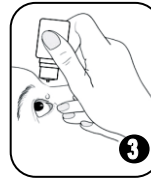
درجة الحفظ



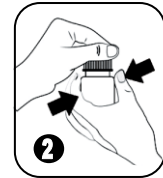
معقم باستعمال تقنية المعالجة المعقمة



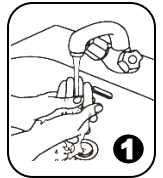
بعد الاستعمال وقبل إعادة التعبئة، يجب أن تهب القارورة مرة واحدة في اتجاه الأسفل، دون لمس طرف القطارة، لإزالة أي سائل متبقي على الحافة.



إقلب القارورة و اضغط على وسطها بلين، لتنتزل القطرة في العين، قطر داخل رديّة الملتحمة السفلى للعين و ذلك بالنظر إلى أعلى و جذب الجفن السفلي قليلا إلى الأسفل.



إزغ الغطاء



إغسل يديك جيدا



### يونيماد

المنطقة الصناعية القلعة الكبرى ص.ب : 38 - 4060 تونس  
الهاتف : 70 029 501 (+216) - الفاكس : 73 342 472 (+216)  
موقع الوب : www.unimed.com.tn



نشرة : 02  
تاريخ : 2025 / 11

14HVC601

Titre :	Notice HYALUVISC® FREE 10ml
Version :	02
Date de réalisation :	25/11/2025
Dimension :	120 x 240 mm
Destination (Pays....) :	TUNISIE